



โรงเรียนภูหลวงวิทยา

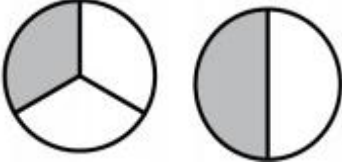
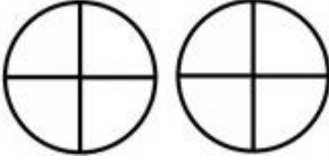
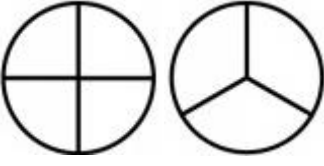
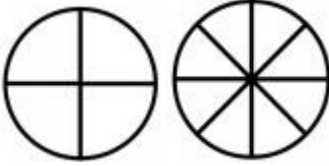

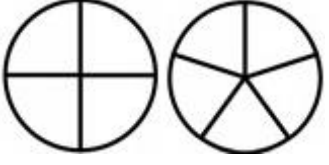
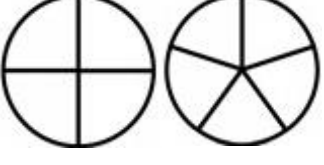



เอกสารประกอบการเรียนเรื่อง เศษส่วน

วิชา คณิตศาสตร์ ชั้น ป.4 ภาคเรียนที่ 2 ปีการศึกษา 2564

ชื่อ.....ชั้น.....เลขที่.....

กิจกรรมตามตัวชี้วัด ค 1.1 ป.4/4

คำสั่ง ระบายสีเศษส่วนและใช้เครื่องหมาย > , < หรือ = ในการเปรียบเทียบเศษส่วน

 <p style="text-align: center;"><u>ตัวอย่าง</u></p> <p style="text-align: center;"><math>\frac{1}{2}</math> <input type="text" value="&gt;"/> <math>\frac{1}{3}</math></p>	 <p style="text-align: center;">1) <math>\frac{1}{4}</math> <input type="text"/> <math>\frac{2}{4}</math></p>
 <p style="text-align: center;">2) <math>\frac{1}{4}</math> <input type="text"/> <math>\frac{1}{3}</math></p>	 <p style="text-align: center;">3) <math>\frac{1}{4}</math> <input type="text"/> <math>\frac{2}{8}</math></p>
 <p style="text-align: center;">4) <math>\frac{1}{2}</math> <input type="text"/> <math>\frac{3}{4}</math></p>	 <p style="text-align: center;">5) <math>\frac{2}{4}</math> <input type="text"/> <math>\frac{3}{5}</math></p>
 <p style="text-align: center;">6) <math>\frac{3}{4}</math> <input type="text"/> <math>\frac{4}{5}</math></p>	 <p style="text-align: center;">7) <math>\frac{1}{2}</math> <input type="text"/> <math>\frac{2}{4}</math></p>
 <p style="text-align: center;">8) <math>\frac{2}{4}</math> <input type="text"/> <math>\frac{4}{8}</math></p>	 <p style="text-align: center;">9) <math>\frac{2}{4}</math> <input type="text"/> <math>\frac{2}{3}</math></p>

การเปรียบเทียบเศษส่วนที่มีตัวส่วนไม่เท่ากันสามารถทำได้โดย .....